

## Niederlassungen

### Berlin / Brandenburg

Ruhlsdorfer Str. 81  
14532 Stahnsdorf  
Tel. 0 33 29 / 61 51 70  
Notruf-Nr. 0 18 05/67 62 17  
Fax 0 33 29 / 61 51 75  
[berlin@osma-aufzuege.de](mailto:berlin@osma-aufzuege.de)

### Bielefeld / Kassel

Helleforthstraße 122  
33758 Schloß Holte  
Tel. 0 52 07 / 913 50  
Notruf-Nr. 0 18 05/67 62 04  
Fax 0 52 07 / 47 09  
[bielefeld@osma-aufzuege.de](mailto:bielefeld@osma-aufzuege.de)

### Dortmund

Brandschachtstraße 21  
44149 Dortmund  
Tel. 0 231 / 654 39  
Notruf-Nr. 0 18 05/67 62 06  
Fax 0 231 / 65 69 35  
[dortmund@osma-aufzuege.de](mailto:dortmund@osma-aufzuege.de)

### Düsseldorf

Gerresheimer Landstr. 105  
40627 Düsseldorf  
Tel. 0 211 / 24 70 17-0  
Notruf-Nr. 0 18 05/67 62 02  
Fax 0 211 / 24 70 17-17  
[duesseldorf@osma-aufzuege.de](mailto:duesseldorf@osma-aufzuege.de)

### Essen

Langenbrahmstraße 9 a  
45133 Essen  
Tel. 0 201 / 42 42 82  
Notruf-Nr. 0 18 05/67 62 07  
Fax 0 201 / 42 57 74  
[essen@osma-aufzuege.de](mailto:essen@osma-aufzuege.de)

### Frankfurt

Daimlerstraße 19  
63303 Dreieich  
Tel. 0 61 03 / 800 05-0  
Notruf-Nr. 0 18 05/67 62 16  
Fax 0 61 03 / 800 05-15  
[frankfurt@osma-aufzuege.de](mailto:frankfurt@osma-aufzuege.de)

### Hamburg

Querstücken 7  
22851 Norderstedt  
Tel. 0 40 / 524 84 64  
Notruf-Nr. 0 18 05/67 62 14  
Fax 0 40 / 524 39 94  
[hamburg@osma-aufzuege.de](mailto:hamburg@osma-aufzuege.de)



### Leipzig / Dresden

Portitzer Str. 69 c  
04425 Taucha  
Tel. 03 42 98 / 148 88  
Notruf-Nr. 0 18 05/67 62 18  
Fax 03 42 98 / 148 89  
[leipzig@osma-aufzuege.de](mailto:leipzig@osma-aufzuege.de)

### Lübeck

Kücknitzer Weg 1  
23569 Lübeck  
Tel. 0 451 / 39 45 01  
Notruf-Nr. 0 18 05/67 62 11  
Fax 0 451 / 39 45 00  
[luebeck@osma-aufzuege.de](mailto:luebeck@osma-aufzuege.de)

### Magdeburg

Münchenhofstraße 39  
39124 Magdeburg  
Tel. 0 391 / 541 59 98  
Notruf-Nr. 0 18 05/67 62 15  
Fax 0 391 / 541 60 00  
[magdeburg@osma-aufzuege.de](mailto:magdeburg@osma-aufzuege.de)

### München

An der Torfbahn 11  
85737 Ismaning  
Tel. 0 89 / 969 98 80  
Notruf-Nr. 0 18 05/67 62 20  
Fax 0 89 / 969 98 820  
[muenchen@osma-aufzuege.de](mailto:muenchen@osma-aufzuege.de)

### Oldenburg

Hausbäcker Weg 81  
26131 Oldenburg  
Tel. 0 441 / 950 12-0  
Notruf-Nr. 0 18 05/67 62 03  
Fax 0 441 / 950 12-9  
[oldenburg@osma-aufzuege.de](mailto:oldenburg@osma-aufzuege.de)

### Osnabrück

Hirtenstraße 5  
49084 Osnabrück  
Tel. 0 541 / 58 46-202  
Notruf-Nr. 0 18 05/67 62 05  
Fax 0 541 / 58 46-203  
[osnabrueck@osma-aufzuege.de](mailto:osnabrueck@osma-aufzuege.de)

### Rostock


Lindenweg 3  
18198 Stäbelow  
Tel. 03 82 07 / 75 07 80  
Notruf-Nr. 0 18 05/67 62 19  
Fax 03 82 07 / 75 07 88  
[rostock@osma-aufzuege.de](mailto:rostock@osma-aufzuege.de)



STAMMHAUS  
Hirtenstraße 4 • 49084 Osnabrück  
Tel.: 0541/58 46-0 • Fax: 0541/58 46-42  
[www.osma-aufzuege.de](http://www.osma-aufzuege.de)  
[info@osma-aufzuege.de](mailto:info@osma-aufzuege.de)

## Aufzugsmodernisierung

## KABINE & KABINENAUSKLEIDUNG



# Moderne Optik, sauber und schnell montiert!

## Ausführungsvorschläge




Aufzugskabine, KSB-Oberfläche, PVC-Boden, Rammschutz, Handlauf



alte Aufzugskabine



Aufzugskabine „nachher“ mit neuem Tableau, Decke, Auskleidung



Aufzugskabine „vorher“ mit altem Tableau, Decke, Auskleidung

Abbildungen inklusive preisrelevanter, kundenindividuell erarbeiteter Ausstattungsvarianten

## Kabinenauskleidung

### attraktiv, modern und komfortabel

#### Die Kabinenauskleidung

Die Attraktivität einer Aufzugsanlage wird maßgeblich durch die Aufzugskabine bestimmt. Diese ist, zusammen mit einem adäquaten Eingangsbereich die Visitenkarte Ihres Gebäudes und steigert dessen Wert. Wechselnder Geschmack, intensive Nutzung, sowie manchmal auch Vandalismus machen eine Aufzugskabine überholungsbedürftig. Ein kompletter Austausch ist i.d.R. nicht erforderlich, wodurch eine schnelle und saubere Umgestaltung problemlos realisierbar ist.

Selbstverständlich werden auch die Bedienelemente ausgetauscht, die sich im sogenannten Kabinentableau befinden. Die Ausführung der Taster erfolgt als Kurzhubtaster mit Edelstahlrückenplatte und LED-Quittungslicht. Hierbei sind, je nach Steuerung Optionen möglich, wie z.B.

- Vorzugsfahrt über Schlüsselschalter
- Digitalanzeige in rot oder blau
- Taster mit taktiler, Braille- oder Standardbeschriftung
- Großflächentaster
- Behindertengerechtes Pultableau

#### Die Technik\*

Vor die vorhandenen Wände werden neue Paneele vorgesetzt. Diese haben eine Schattenfuge, die Wahlweise in Edelstahl oder schwarz ausgeführt wird.

Auch die Türen werden mit einer neuen Oberfläche versehen oder ausgetauscht. Die Decke wird i.d.R. durch eine abgehängte Decke, wahlweise mit NV-Halogenspots oder Leuchtstoffröhren verkleidet.

Das neue Kabinentableau wird als raumhohes Panel in einer Ebene mit den Wandpaneelen ausgeführt.

Weiterhin ist auch eine Anpassung der Ausstattung an geänderte Bedürfnisse möglich, so z.B. durch

- Klappsitz
- Rammschutz
- Handlauf
- Spiegel


#### Ihre Vorteile\*

- Sie ersparen sich einen Kompletttausch der Aufzugskabine
- Die Nutzer fühlen sich wohl in einer Kabine mit zeitgemäßem Design
- Der Eindruck Ihres Gebäudes verbessert sich erheblich

- Anpassung der Kabine an Ihre Bedürfnisse
- Je nach Materialwahl bessere Reinigungsmöglichkeiten und Kratzunempfindlichkeit
- Vorbeugung von Vandalismus, z.B. durch Anbringung eines Spiegels

#### Umfang der Arbeiten

Von einer Modernisierung der Aufzugskabine sind häufig alle sichtbaren Teile betroffen.



Decke QUADRA



VSG Sicherheitsleuchte



Digitalanzeige, rot



mit Beschriftungsfeldern



Decke Sternenhimmel



Decke mit Halogenspots



taktile Zeichen und Brailleschrift



Türzu-, Türauf- und Notruftaster

\*teilweise optional gegen Aufpreis